



Территориальный орган
Федеральной службы государственной статистики
по Самарской области

Индексы производства

2022 год



ФЕДЕРАЛЬНАЯ СЛУЖБА
ГОСУДАРСТВЕННОЙ СТАТИСТИКИ

Индексы производства

Самарастат

2022 год

01

Индексы производства по Самарской области
в декабре 2022 года

02-03

Индексы производства по основным видам
обрабатывающих производств Самарской
области в декабре 2022 года

04

Индексы производства по Самарской области
в 2022 году

05

Индексы производства по основным видам
обрабатывающих производств Самарской
области в 2022 году

06-10

Индексы производства по регионам
Приволжского федерального округа



ИНДЕКСЫ ПРОИЗВОДСТВА ПО САМАРСКОЙ ОБЛАСТИ



Индекс
промышленного производства

Декабрь 2022 г.
к ноябрю 2022 г., %

114,8

Декабрь 2022 г.
к декабрю 2021 г., %

100,4

Справочно:
декабрь 2021 г.
к декабрю 2020 г., %

105,6



Добыча полезных ископаемых

102,0

101,3

105,2



Обрабатывающие производства

127,6

101,0

106,5



Обеспечение электрической энергией,
газом и паром; кондиционирование
воздуха

116,3

98,4

95,2



Водоснабжение; водоотведение,
организация сбора и утилизации отходов,
деятельность по ликвидации загрязнений

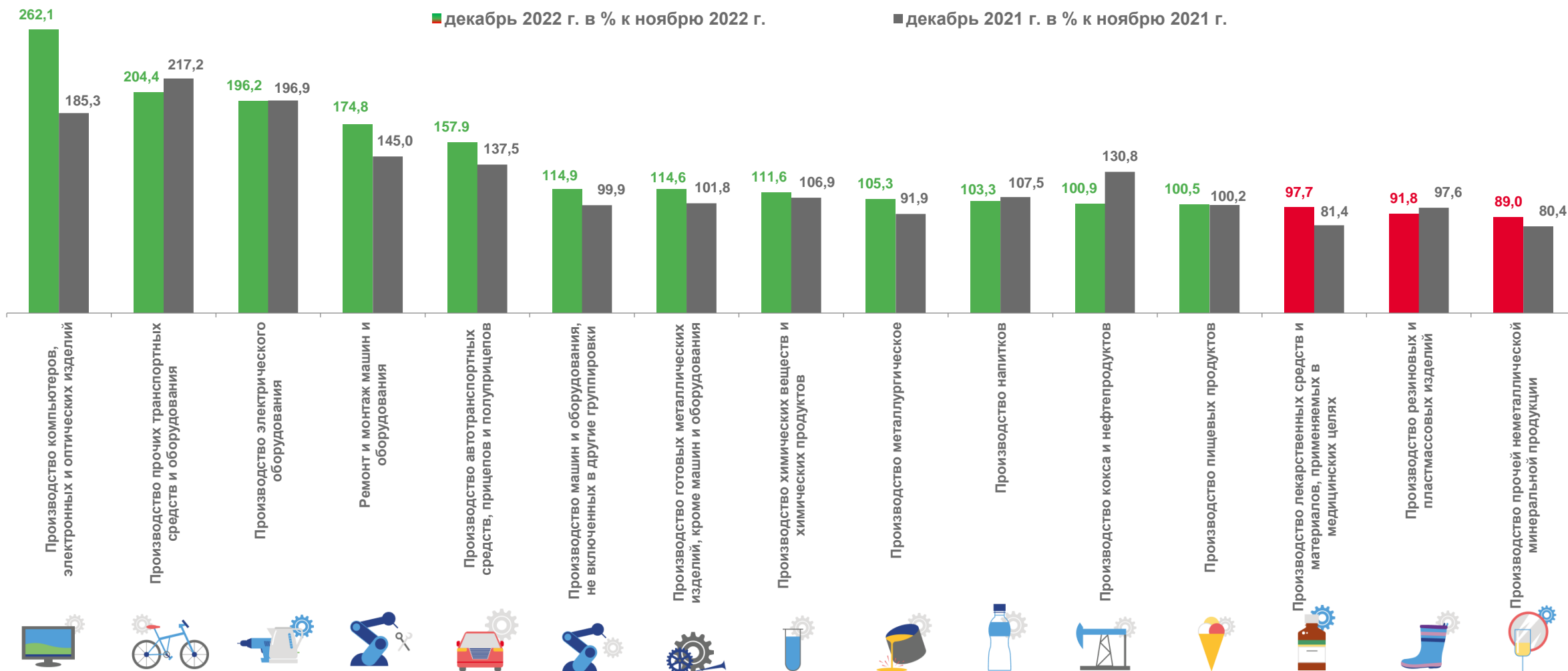
114,8

75,3

132,4

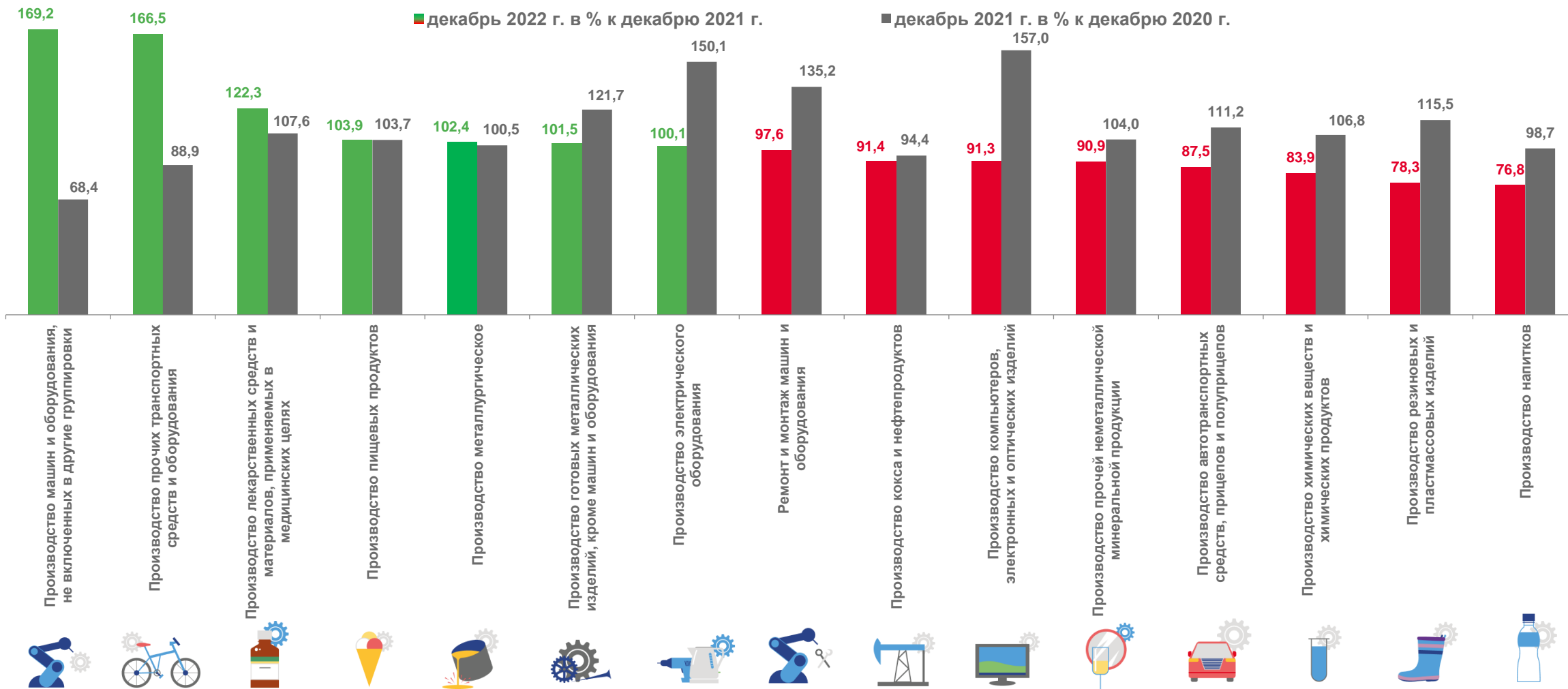



ИНДЕКСЫ ПРОИЗВОДСТВА ПО ОСНОВНЫМ ВИДАМ ОБРАБАТЫВАЮЩИХ ПРОИЗВОДСТВ САМАРСКОЙ ОБЛАСТИ





ИНДЕКСЫ ПРОИЗВОДСТВА ПО ОСНОВНЫМ ВИДАМ ОБРАБАТЫВАЮЩИХ ПРОИЗВОДСТВ САМАРСКОЙ ОБЛАСТИ





ИНДЕКСЫ ПРОИЗВОДСТВА ПО САМАРСКОЙ ОБЛАСТИ



Индекс
промышленного производства

2022 г. к 2021 г., %

Справочно:
2021 г. к 2020 г., %

96,5

103,6



Добыча полезных ископаемых

100,8

103,1



Обрабатывающие производства

93,2

103,7



Обеспечение электрической энергией,
газом и паром; кондиционирование
воздуха

97,5

97,0



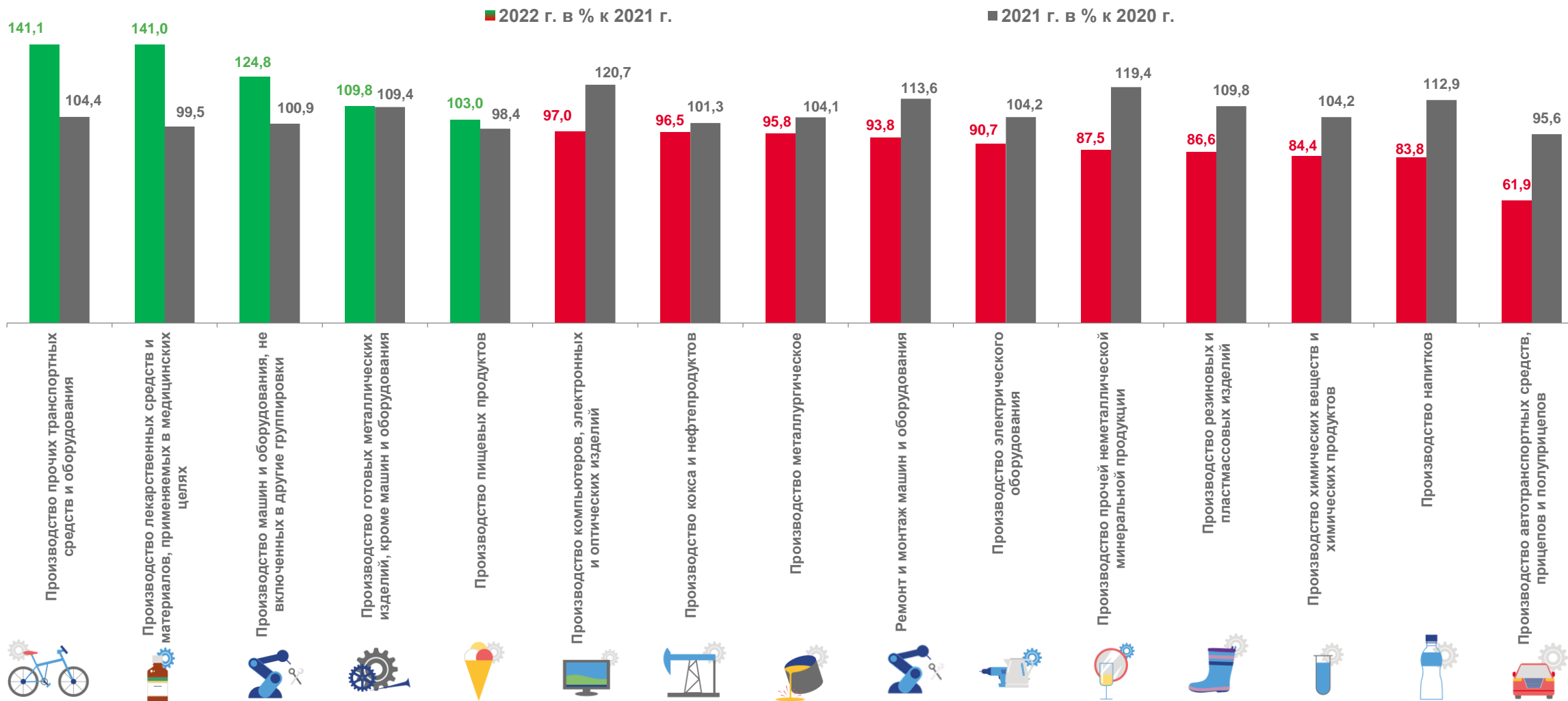
Водоснабжение; водоотведение,
организация сбора и утилизации отходов,
деятельность по ликвидации загрязнений

78,8

130,7



ИНДЕКСЫ ПРОИЗВОДСТВА ПО ОСНОВНЫМ ВИДАМ ОБРАБАТЫВАЮЩИХ ПРОИЗВОДСТВ САМАРСКОЙ ОБЛАСТИ





ИНДЕКСЫ ПРОМЫШЛЕННОГО ПРОИЗВОДСТВА ПО РЕГИОНАМ ПРИВОЛЖСКОГО ФЕДЕРАЛЬНОГО ОКРУГА

Декабрь 2022 г.
к ноябрю 2022 г., %

Декабрь 2022 г.
к декабрю 2021 г., %

2022 г. к 2021 г., %





ИНДЕКСЫ ПРОИЗВОДСТВА ПО РЕГИОНАМ ПРИВОЛЖСКОГО ФЕДЕРАЛЬНОГО ОКРУГА

ДОБЫЧА ПОЛЕЗНЫХ ИСКОПАЕМЫХ

Декабрь 2022 г.
к ноябрю 2022 г., %



Декабрь 2022 г.
к декабрю 2021 г., %



2022 г. к 2021 г., %





ИНДЕКСЫ ПРОИЗВОДСТВА ПО РЕГИОНАМ ПРИВОЛЖСКОГО ФЕДЕРАЛЬНОГО ОКРУГА

ОБРАБАТЫВАЮЩИЕ ПРОИЗВОДСТВА

Декабрь 2022 г.
к ноябрю 2022 г., %



Декабрь 2022 г.
к декабрю 2021 г., %



2022 г. к 2021 г., %





ИНДЕКСЫ ПРОИЗВОДСТВА ПО РЕГИОНАМ ПРИВОЛЖСКОГО ФЕДЕРАЛЬНОГО ОКРУГА

ОБЕСПЕЧЕНИЕ ЭЛЕКТРИЧЕСКОЙ ЭНЕРГИЕЙ, ГАЗОМ И ПАРОМ; КОНДИЦИОНИРОВАНИЕ ВОЗДУХА

Декабрь 2022 г.
к ноябрю 2022 г., %



Декабрь 2022 г.
к декабрю 2021 г., %



2022 г. к 2021 г., %





ИНДЕКСЫ ПРОИЗВОДСТВА ПО РЕГИОНАМ ПРИВОЛЖСКОГО ФЕДЕРАЛЬНОГО ОКРУГА

ВОДОСНАБЖЕНИЕ; ВОДООТВЕДЕНИЕ, ОРГАНИЗАЦИЯ СБОРА И УТИЛИЗАЦИИ ОТХОДОВ, ДЕЯТЕЛЬНОСТЬ ПО ЛИКВИДАЦИИ ЗАГРЯЗНЕНИЙ

Декабрь 2022 г.
к ноябрю 2022 г., %



Декабрь 2022 г.
к декабрю 2021 г., %



2022 г. к 2021 г., %

